



CENTRO DE MONITORAMENTO REMOTO (CMR)

Manual do Usuário

Área: Autenticação

Acesso: Público

Versão: 1.1

Link: <http://cmr.funai.gov.br/>

Envie suas críticas e sugestões
para:
cmr@funai.gov.br



INTRODUÇÃO

O Projeto **Centro de Monitoramento Remoto** (CMR) é parte do cumprimento das obrigações legais previstas no Termo de Cooperação entre a Norte Energia S.A. e a Fundação Nacional do Índio (Funai), e Plano de Trabalho correlato. Em razão disso, o Sistema CMR foi instituído pela Coordenação-Geral de Monitoramento Territorial (CGMT) da Fundação Nacional do Índio (Funai) a fim de divulgar os produtos provenientes do Projeto.

Este **Manual do Usuário** tem como objetivo fornecer orientações e esclarecimentos de como realizar a autenticação e recuperação de senha no Sistema CMR.

SUMÁRIO

1. AUTENTICAÇÃO

- 1.1 Acessar o CMR em modo autenticado**
 - 1.1.1 Servidor da Fundação Nacional do Índio
 - 1.1.2 Usuário externo

- 1.2 Sair do Sistema CMR**

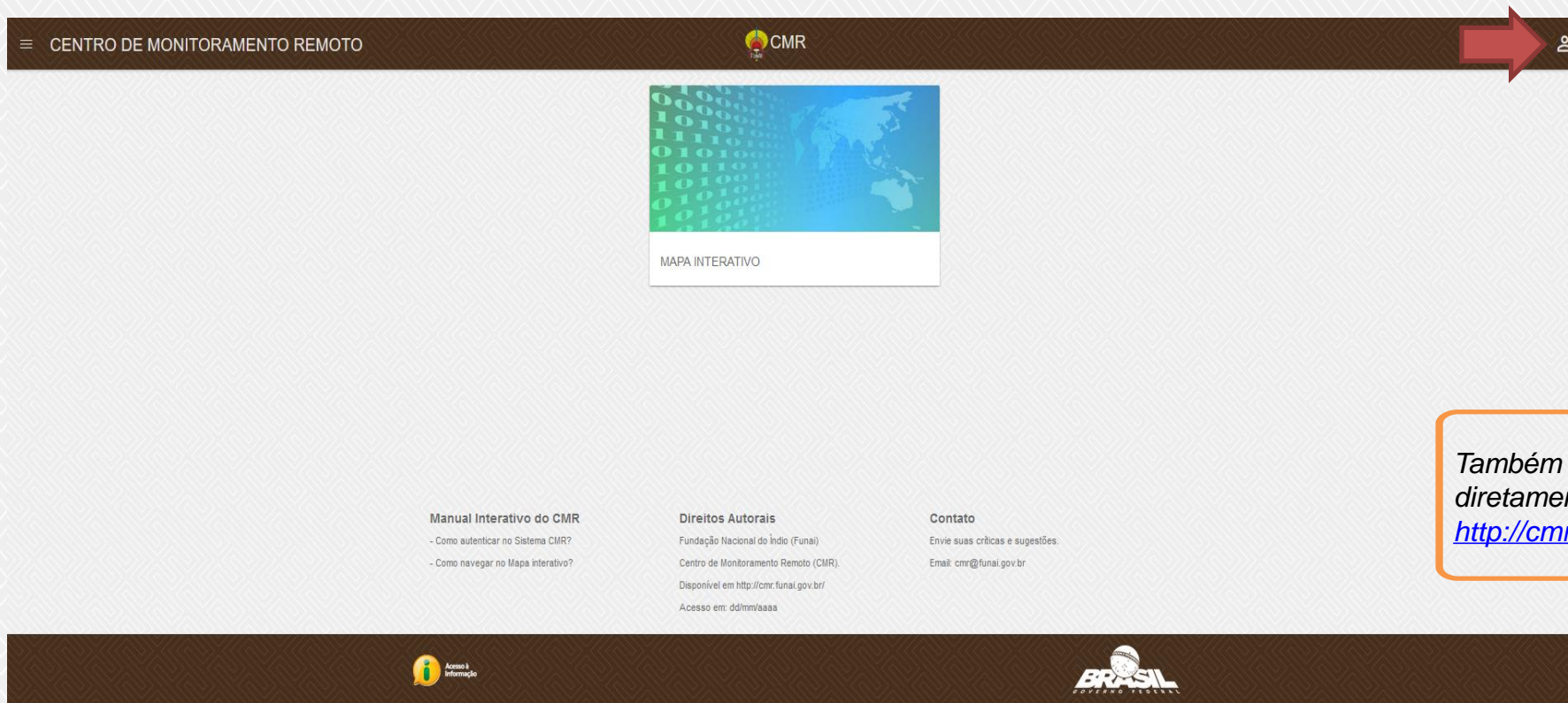
2. RECUPERAÇÃO DE SENHA

- 2.1 Recuperar senha de acesso (*exclusivo para usuários externos*)**
 - 2.1.1 Servidor da Fundação Nacional do Índio
 - 2.1.2 Usuário externo


1. AUTENTICAÇÃO




1º passo: Acesse a página inicial do CMR < <http://cmr.funai.gov.br/> > e, em seguida, clique sobre o ícone  localizado no canto superior direito.



☰ CENTRO DE MONITORAMENTO REMOTO

 CMR





MAPA INTERATIVO

Manual Interativo do CMR
- Como autenticar no Sistema CMR?
- Como navegar no Mapa interativo?

Direitos Autorais
Fundação Nacional do Índio (Funai)
Centro de Monitoramento Remoto (CMR).
Disponível em <http://cmr.funai.gov.br/>
Acesso em: dd/mm/aaaa

Contato
Envie suas críticas e sugestões.
Email: cmr@funai.gov.br

 Assessoria de Informação



Também é possível acessar diretamente pelo link:
<http://cmr.funai.gov.br/login>



1. AUTENTICAÇÃO

1.1 Acessar o CMR em modo autenticado

1.1.1 Servidor da Fundação Nacional do Índio



1º passo: Digite no campo “Usuário” seu e-mail funcional (com **@funai.gov.br**) e a senha é a **mesma do LDAP**. Após preenchidos os campos, clique no botão “Entrar”.



ATENÇÃO:

Assim que autenticada, a página inicial do CMR será recarregada e aparecerão algumas seções de acordo com os grupos de acesso e restrições do Sistema CMR.

ACESSAR

Usuário *

Atenção: Servidores da Funai devem inserir o email completo com **@funai.gov.br**

Senha *

Esqueceu sua senha? clique [aqui](#).

LIMPAR ENTRAR

1. AUTENTICAÇÃO

1.1 Acessar o CMR em modo autenticado

1.1.2 Usuário externo



1º passo: Digite o nome de usuário e a senha nos respectivos campos e clique no botão “*Entrar*”.



ATENÇÃO:

Acesso apenas a usuários autorizados.

ACESSAR

Usuário *

Atenção: Servidores da Funai devem inserir o email completo com @funai.gov.br


Senha *

Esqueceu sua senha? clique [aqui](#).

LIMPAR ENTRAR

1. AUTENTICAÇÃO

1.2 Sair do CMR

1º passo: Para sair do Sistema CMR, clique no botão , localizado no canto superior direito. Quando perguntado sobre “Deseja sair da sua conta?”, deve-se confirmar clicando sobre “SAIR”.

Deseja sair da sua conta?

CANCELAR

SAIR

2. RECUPERAÇÃO DE SENHA

2.1 Recuperar senha de acesso

2.1.2 Servidor da Fundação Nacional do Índio



ATENÇÃO:

A alteração da senha de acesso por servidores da Fundação Nacional do Índio deve seguir os procedimentos internos da própria instituição. Assim que alterada a senha do e-mail institucional, o acesso ao CMR deve ser realizado com os dados atualizados.

2. RECUPERAÇÃO DE SENHA

2.1 Recuperar senha de acesso

2.1.1 Servidor externo

1º passo: Na tela de acesso, deve-se clicar sobre a palavra em destaque:



ACESSAR

Usuário *

Atenção: Servidores da Funai devem inserir o email completo com @funai.gov.br

Senha *

Esqueceu sua senha? clique [aqui](#).

LIMPAR ENTRAR

2º passo: Na tela de “Recuperação de senha do Usuário”, deve-se adicionar o e-mail que foi cadastrado inicialmente no sistema e, a partir disso, os passos recebidos por e-mail devem ser seguidos.



RECUPERAÇÃO DE SENHA DO USUÁRIO

OBS: Para recebimento das instruções para geração de uma nova senha por email, digite seu login de acesso no campo abaixo.

Usuário *

RECUPERAR SENHA LIMPAR VOLTAR

EQUIPE ENVOLVIDA



Fundação Nacional do Índio
Funai

FRANKLIMBERG RIBEIRO DE FREITAS

Presidente

AZELENE INÁCIO

Diretor de Proteção Territorial

TATIANA RAQUEL ALVES VILAÇA

Coordenadora Geral de Monitoramento Territorial

JOSÉ ANTÔNIO DE SÁ

Coordenador Geral de Geoprocessamento

THAIS DIAS GONÇALVES

Coordenadora de Informação Territorial



MARIANO FEDERICO PASCUAL

Diretor Técnico

THAÍS SILVEIRA HAGALE

Gerente de Projeto e Gerente de Cartografia

ALTAMIRO DOURADO RODRIGUES

Administrador de Banco de Dados Geográfico

PEDRO HENRIQUE CAVALCANTE MARTINS

WILLIAM GOMES DE BRANCO

Analista de Sistemas GIS

ERIWELTON ALVES DA SILVA

MIRIAM RODRIGUES DA SILVA

THAISE DA SILVA RODRIGUES

Analista GIS (Brasília/DF)

ÂNGELA EUGENIO DE MORAES

RICARDO DE LIMA DIAS

Analista GIS (Altamira/PA)